

 보건복지부 질병관리본부	<b>보 도 참 고 자 료</b>			
	2020. 5. 19.(화) / (총 9매)			
배 포 일				
중앙방역대책본부 총괄팀	과 장	박 혜 경	전 화	043-719-9050
	담 당 자	전 은 정		043-719-9064

## 코로나바이러스감염증-19 국내 발생 현황 [5월 19일 0시]

- 질병관리본부 중앙방역대책본부(본부장 정은경)는 5월 19일 0시 현재, 신규 확진자가 13명 발생하여 총 누적 확진자수는 11,078명(해외유입 1,181명\* (내국인 89.2%))이라고 밝혔다. 신규 격리해제자는 34명으로 총 9,938명(89.7%)이 격리해제 되어, 현재 877명이 격리 중이다.

\* 조사가 완료되어 해외유입으로 확인된 사례

### < 국내 신고 및 검사 현황 (5.19일 0시 기준, 1.3일 이후 누계) >

구분	총계	결과 양성				검사 중	결과 음성
		확진자	격리해제	격리 중	사망		
5. 18.(월) 0시 기준	753,211	11,065	9,904	898	263	16,093	726,053
5. 19.(화) 0시 기준	765,574	11,078	9,938	877	263	16,925	737,571
변동	(+)12,363	(+)13	(+)34	(-)21	0	(+)832	(+)11,518

○ 지역별 현황은 다음과 같다.

### < 지역별 확진자 현황 (5.19일 0시 기준, 1.3일 이후 누계) >

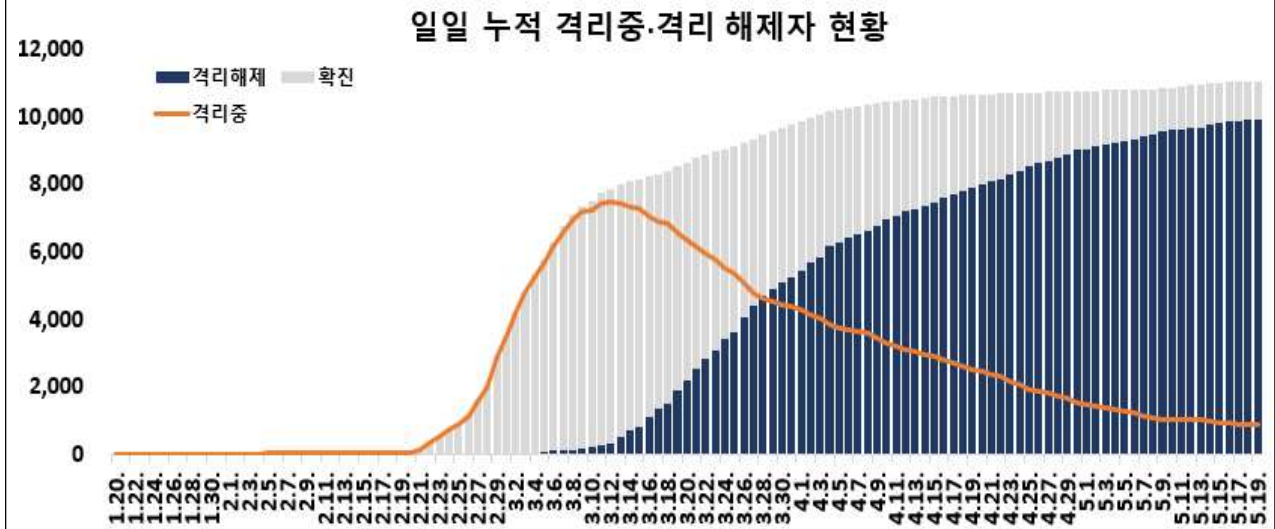
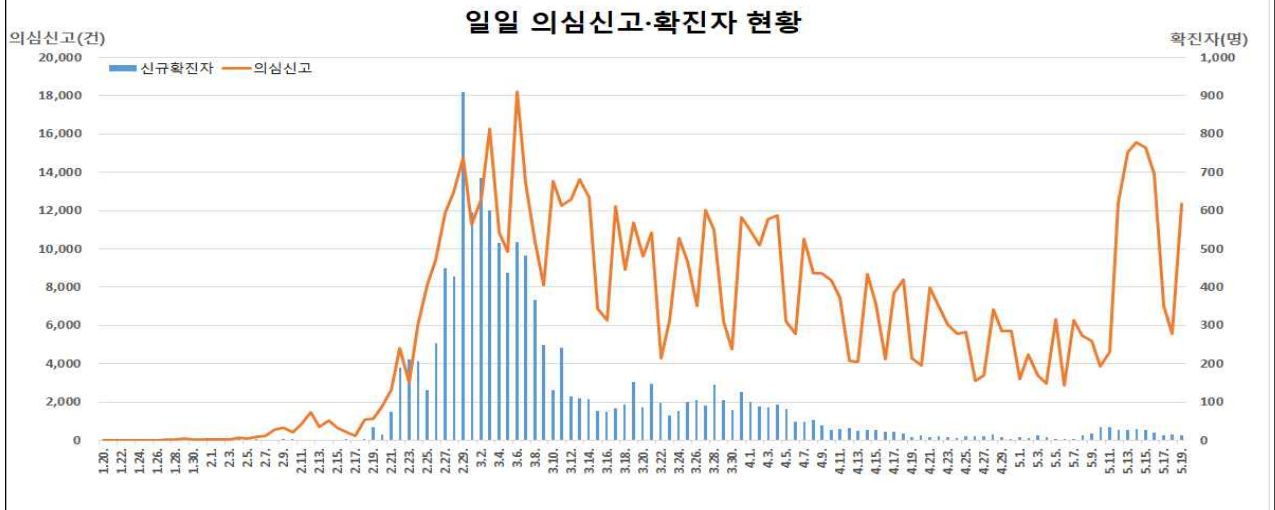
구분	합계	서울	부산	대구	인천	광주	대전	울산	세종	경기	강원	충북	충남	전북	전남	경북	경남	제주	검역
격리중	877	151	11	300	39	0	4	7	1	107	7	16	4	1	5	53	6	3	162
격리해제	9,938	587	130	6,389	87	30	39	41	46	602	46	43	140	19	13	1,261	115	11	339
사망	263	4	3	182	0	0	1	1	0	16	2	0	0	0	0	54	0	0	0
합계	11,078	742	144	6,871	126	30	44	49	47	725	55	59	144	20	18	1,368	121	14	501
신규	13	6	0	0	2	0	0	4	0	1	0	0	0	0	0	0	0	0	0
해외유입(잠정)	4	0	0	0	0	0	0	4	0	0	0	0	0	0	0	0	0	0	0
지역발생(잠정)	9	6	0	0	2	0	0	0	0	1	0	0	0	0	0	0	0	0	0

\* 5월 18일 0시부터 5월 19일 0시 사이에 질병관리본부로 신고, 접수된 자료 기준으로 신규 확진자 신고내역을 해외유입과 이외의 경우로 구분하여 잠정수치를 제시. ※ 상기 통계는 모두 추후 역학조사 과정에서 변경될 수 있음.

붙임

코로나19 국내 발생 현황

1 확진자 일별 추세 (5.19. 0시 기준, 11,078명)



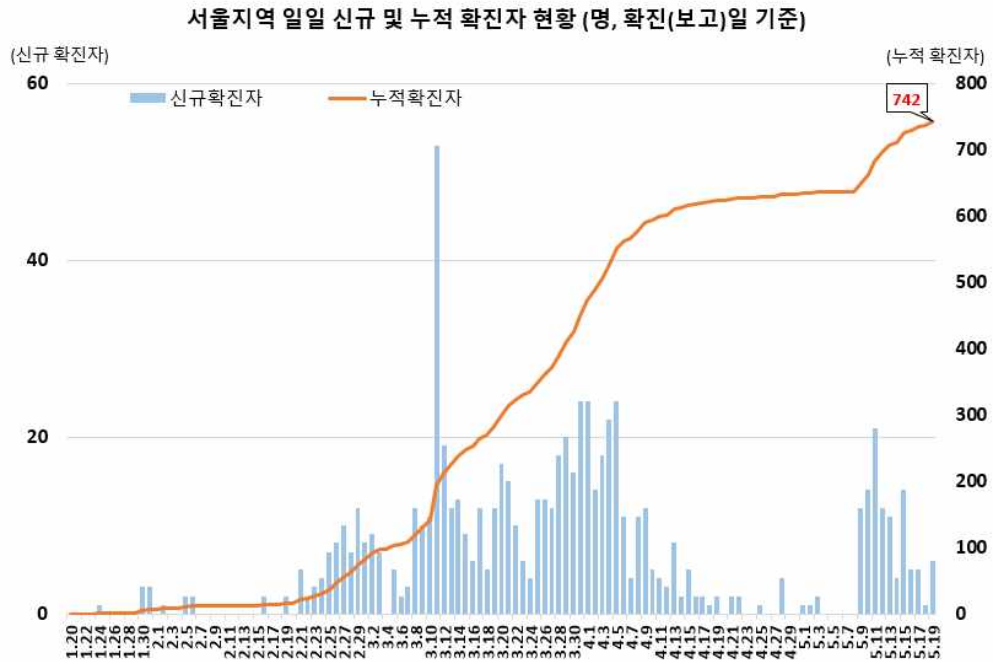
2 확진자 지역별 발생현황 (5.19. 0시 기준, 11,078명)

지역	확진환자수	(%)	인구10만명당 발생률*	지역	확진환자수	(%)	인구10만명당 발생률*
서울	742	(6.70)	7.62	경기	725	(6.54)	5.47
부산	144	(1.30)	4.22	강원	55	(0.50)	3.57
대구	6,871	(62.02)	282.00	충북	59	(0.53)	3.69
인천	126	(1.14)	4.26	충남	144	(1.30)	6.78
광주	30	(0.27)	2.06	전북	20	(0.18)	1.10
대전	44	(0.40)	2.98	전남	18	(0.16)	0.97
울산	49	(0.44)	4.27	경북	1,368	(12.35)	51.38
세종	47	(0.42)	13.73	경남	121	(1.09)	3.60
검역	501	(4.52)	-	제주	14	(0.13)	2.09
				총합계	11,078	(100)	21.37

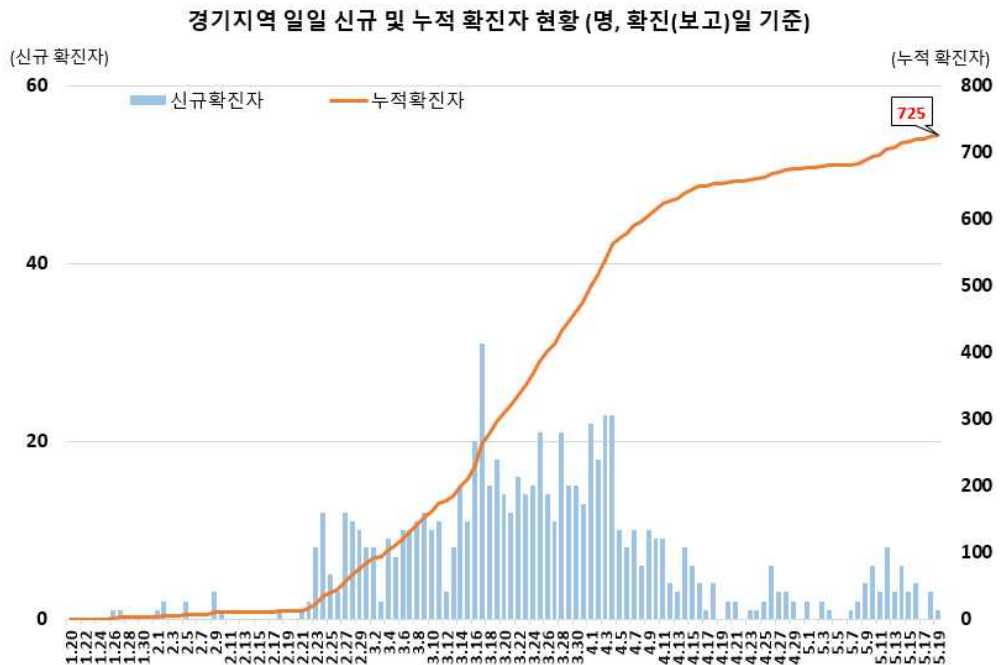
\* 지역별 1월 이후 누적 확진자수 / 지역별 인구('20.1월 행정안전부 주민등록인구현황 기준)

< 서울/경기 지역 일별 신규/누적 확진자 현황 >

서울지역  
확진자 현황

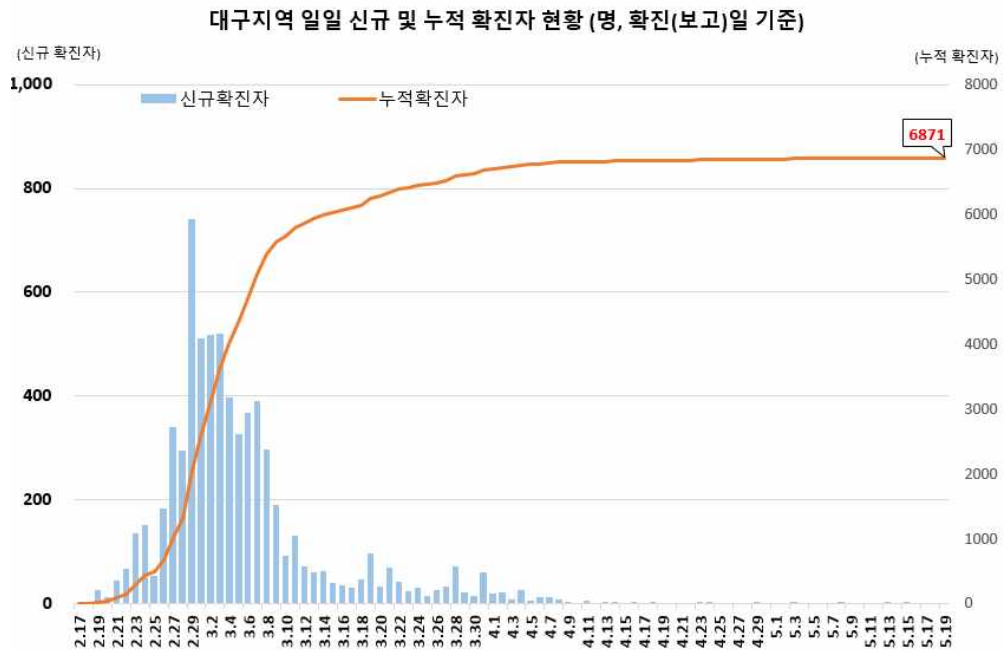


경기지역  
확진자 현황

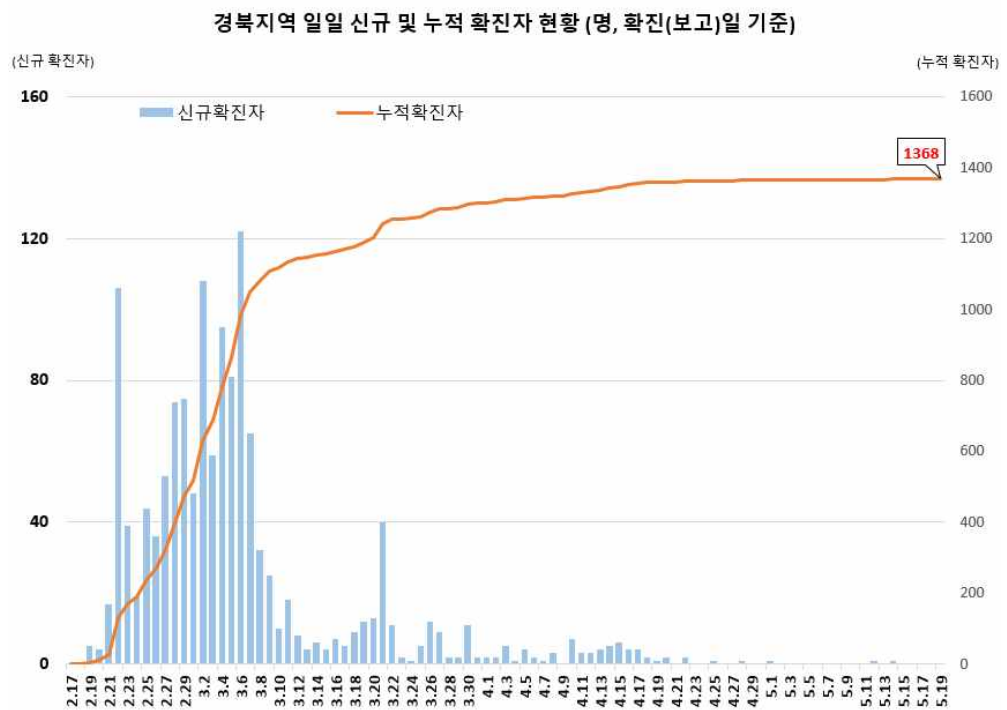


< 대구/경북 지역 일별 신규/누적 확진자 현황 >

대구지역  
확진자 현황

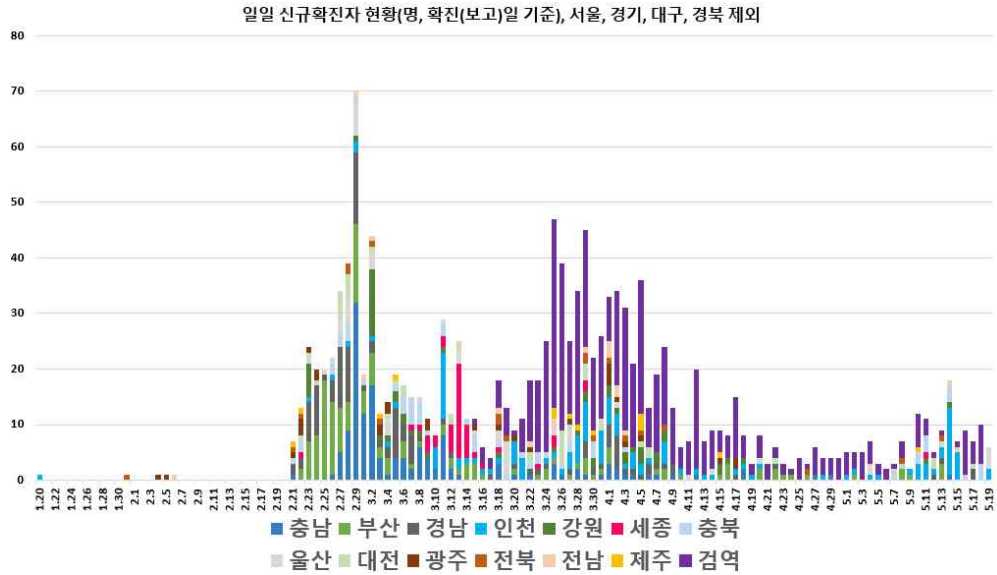


경북지역  
확진자 현황

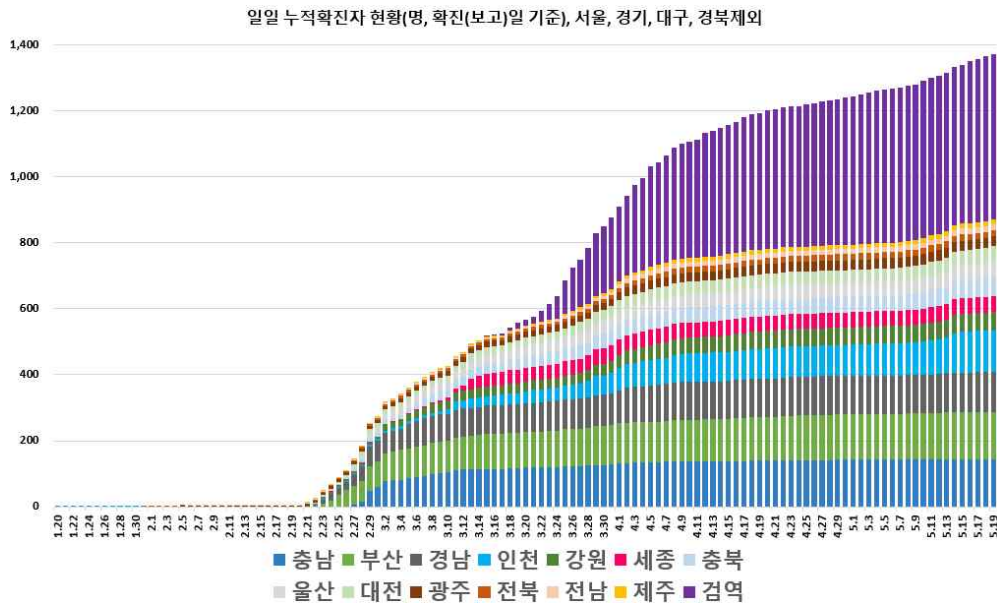


< 서울/경기/대구/경북 지역을 제외한 일별 확진자 현황 >

일별 신규  
확진자 현황



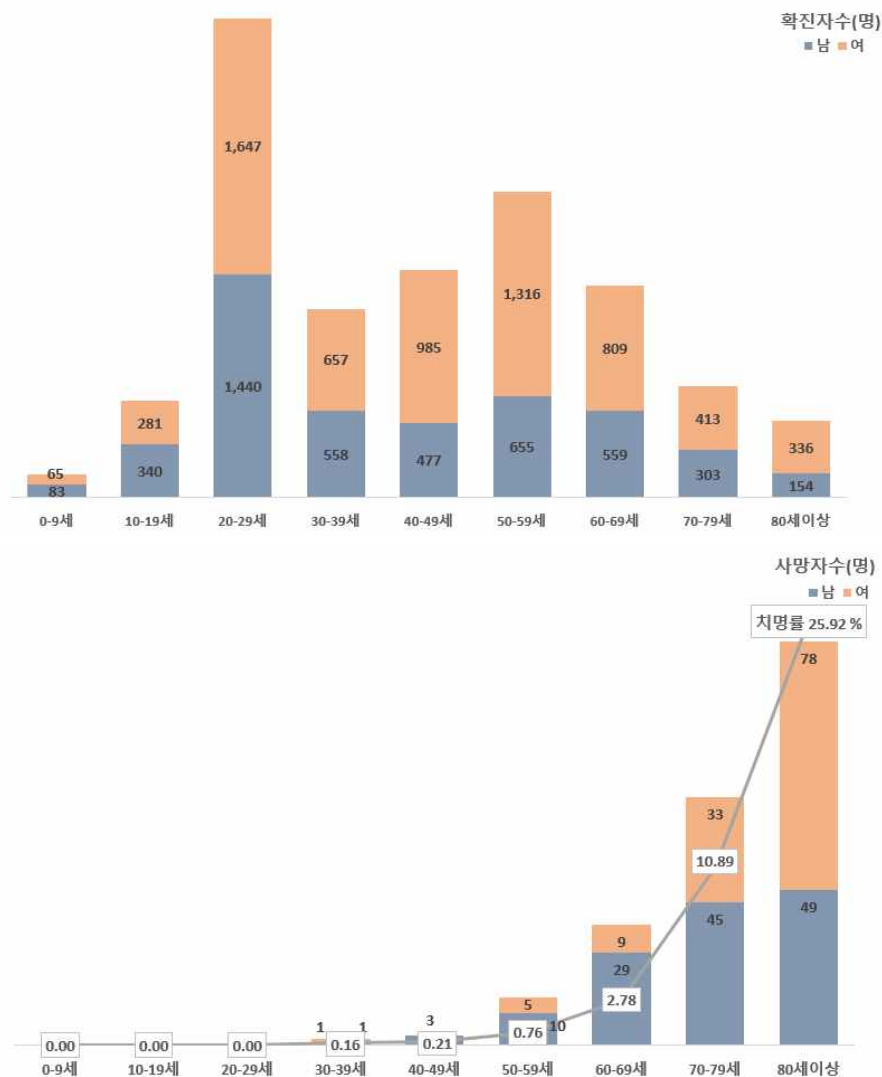
일별 누적  
확진자 현황



### 3 확진자 성별, 연령별 현황 (5.19. 0시 기준, 11,078명)

구분		확진자 (%)	사망 (%)	치명률(%)
계		11,078 (100)	263 (100)	2.37
성별	남성	4,569 (41.24)	137 (52.09)	3.00
	여성	6,509 (58.76)	126 (47.91)	1.94
연령	80세 이상	490 (4.42)	127 (48.29)	25.92
	70-79	716 (6.46)	78 (29.66)	10.89
	60-69	1,368 (12.35)	38 (14.45)	2.78
	50-59	1,971 (17.79)	15 (5.70)	0.76
	40-49	1,462 (13.20)	3 (1.14)	0.21
	30-39	1,215 (10.97)	2 (0.76)	0.16
	20-29	3,087 (27.87)	0 (0.00)	-
	10-19	621 (5.61)	0 (0.00)	-
	0-9	148 (1.34)	0 (0.00)	-

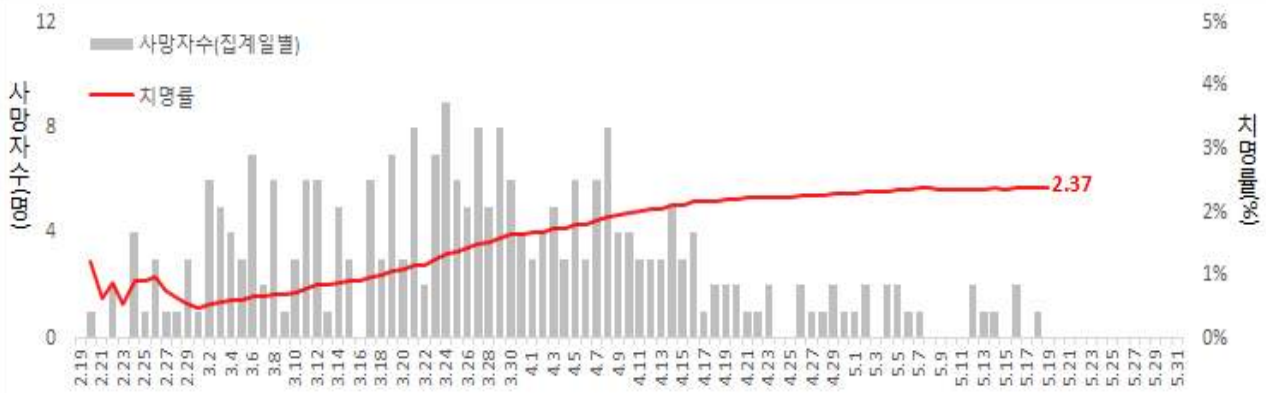
\* 치명률 = 사망자수 / 확진자수 × 100



< 연령별 인구10만명당 발생율 >

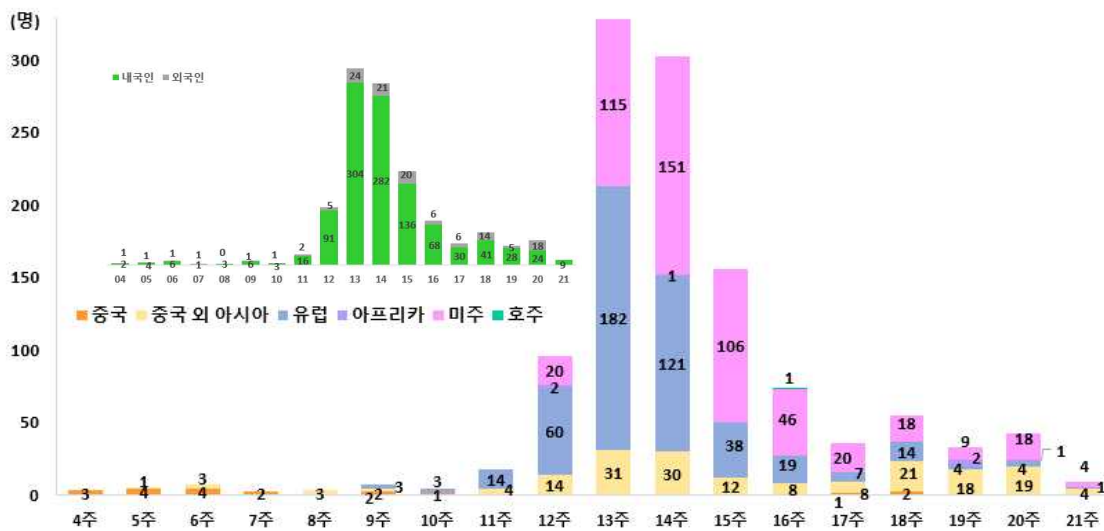


< 일별 사망자 현황 >





< 해외유입 확진자 현황 >



확진자수(명)		여행국
중국	19	-
중국외아시아	178	필리핀, 태국, 인도네시아, 일본, 싱가포르, 말레이시아, 이란, 베트남, 아랍에미리트, 팔라우, 카타르, 터키, 인도, 파키스탄, 쿠웨이트, 타지키스탄, 오만, 방글라데시 등
유럽	468	영국, 스페인, 프랑스, 이탈리아, 아일랜드, 체코, 독일, 스위스, 포르투갈, 폴란드, 헝가리, 오스트리아, 네덜란드, 크로아티아, 에스토니아, 핀란드, 그리스, 러시아, 스웨덴 등
아프리카	8	이집트, 남아공·나미비아·짐바브웨, 탄자니아
미주	507	미국, 캐나다, 브라질, 아르헨티나, 멕시코, 페루, 콜롬비아, 칠레, 볼리비아, 우루과이 등
호주	1	호주

\* 신고 기간(주)는 의사환자 신고 일자(주) 기준으로 확진신고 일자와 차이가 있음